
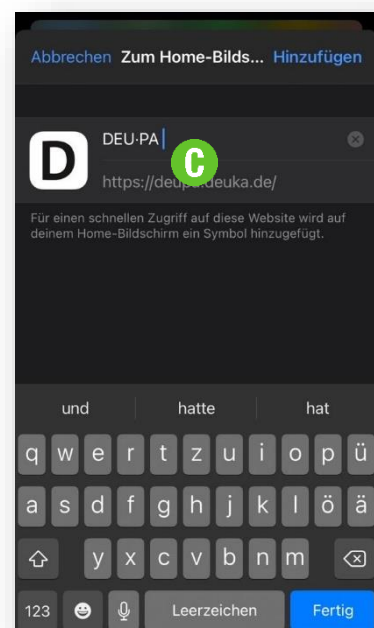
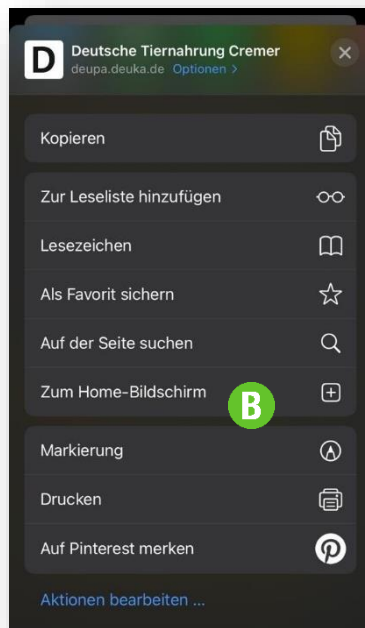


Wie erstelle ich einen Short-Cut auf meinem Mobiltelefon?

Für Portalnutzer*innen mit iOS-Betriebssystem

Hierzu zählen Mobiltelefone der Marke Apple.

- A** Melden Sie sich im DEU·PA an. Klicken Sie auf das Symbol  am unteren Rand des Displays.
- B** Scrollen Sie auf der folgenden Einstellungsseite runter und klicken Sie auf den Button „Zum Home-Bildschirm“.
- C** Legen Sie im nächsten Schritt eine passende Bezeichnung für den Short-Cut fest (z. B. „DEU·PA“). Bestätigen Sie die Eingabe über druck des „Fertig“-Buttons.



- ✓ **Geschafft!** In der Anwendungsübersicht („Home-Bildschirm“) auf Ihrem Smartphone erscheint nun das DEU·PA-Icon als Short-Cut, über das Sie das Portal mit nur einem Klick erreichen können.


Für Portalnutzer*innen mit Android-Betriebssystem

Hierzu zählen beispielsweise Mobiltelefone der Marken Samsung, Huawei oder Nokia.

A Melden Sie sich im DEU·PA an. Bei Ihrem ersten Besuch erscheint ein Banner im oberen Seitenbereich. Klicken Sie auf den dort gezeigten Link.

B Es erscheint ein Pop-up. Klicken Sie hier auf den Button „installieren“.

Anm.: Bitte beachten Sie, dass Sie der Inhalt des erscheinenden Pop-Ups je nach Model und Hersteller Ihres Mobiltelefons unterscheiden kann. Unabhängig hiervon wird jedoch nie eine App des Portals auf Ihrem Mobiltelefon installieren, sondern lediglich der Short-Cut.



- ✓ Geschäft! In der Anwendungsübersicht auf Ihrem Smartphone erscheint nun das DEU·PA-Icon als Short-Cut, über das Sie das Portal mit nur einem Klick erreichen können.